

Oficio: REC/DPDI/085/2017
Asunto: II Informe trimestral PEF 2017

La Presumida, José María Morelos, Quintana Roo a 06 de julio de 2017.


"2017, Año del Turismo Sustentable para el Desarrollo".

Dr. Salvador Malo Álvarez
Director General de Educación Superior Universitaria
Ciudad de México.

Por medio del presente, en cumplimiento con el artículos 43 fracciones I, II, III, IV y V del Decreto del Presupuesto de Egresos de la Federación para el ejercicio fiscal 2017, me permito enviarle de manera física lo siguiente:

Art. 43, fracciones. I, II, III, IV y V.- Formatos PEF. Destino de los Recursos Federales 2017 que recibe la UIMQROO. II Informe trimestral 2017.

Sin otro particular por el momento, me despido de usted enviándole un cordial saludo.



Atentamente

En un mundo, ser nosotros • Wiinkil yook' oikaab, jée bix'o'one' • To be in the world, to be ourselves

Handwritten signature: Wildez

M.C. Ildelfonso Palemón Hernández Silva
Representante Legal y Encargado del Despacho de la Rectoría.



C.c.p. Lic. Moisés Robles Cruz. Coordinador General. CGEIB.
Mira. María de Lourdes Casillas Muñoz. Directora de Educación Media y Superior. CGEIB
Archivo.

DESTINO DE LOS RECURSOS FEDERALES QUE RECIBEN UNIVERSIDADES E INSTITUCIONES DE EDUCACIÓN MEDIA SUPERIOR Y SUPERIOR.

En términos del artículo 43, fracción I del Decreto de Presupuesto de Egresos de la Federación para el Ejercicio Fiscal 2017.

Programas y cumplimiento de metas.

La información presentada es acumulada al periodo que se reporta.

Enero - Diciembre 2017.

Fracción I

Nombre de la Universidad	Programas PEF/2017	A C U M U L A D O	PRIMER TRIMESTRE DEL 2017				SEGUNDO TRIMESTRE DEL 2017				TERCER TRIMESTRE 2017				CUARTO TRIMESTRE DEL 2017			
			LOS PROGRAMAS A LOS QUE SE DESTINEN LOS RECURSOS FEDERALES (MILES DE PESOS)			NOTA	LOS PROGRAMAS A LOS QUE SE DESTINEN LOS RECURSOS FEDERALES (MILES DE PESOS)			NOTA	LOS PROGRAMAS A LOS QUE SE DESTINEN LOS RECURSOS FEDERALES (MILES DE PESOS)			NOTA	LOS PROGRAMAS A LOS QUE SE DESTINEN LOS RECURSOS FEDERALES (MILES DE PESOS)			NOTA
			Enero	Febrero	Marzo		Abril	Mayo	Junio		Julio	Agosto	Septiembre		Octubre	Noviembre	Diciembre	
U. Int. Maya de Quintana Roo	SUBSIDIOS FEDERALES PARA ORGANISMOS DESCENTRALIZADOS ESTATALES U006	A	0.00	2.36	3.53		4.32	5.10	5.10		5.10	5.10	5.10		5.10	5.10	5.10	
		R/M	0.00	2.36	1.18		0.79	0.79	0.00		0.00	0.00	0.00		0.00	0.00	0.00	
VVV	EXPANSIÓN DE LA EDUCACIÓN MEDIA SUPERIOR Y SUPERIOR U079	A	0.00	0.00	0.00		0.00	0.00	0.00		0.00	0.00	0.00		0.00	0.00	0.00	
		R/M	0.00	0.00	0.00		0.00	0.00	0.00		0.00	0.00	0.00		0.00	0.00	0.00	
VVV	PROGRAMA PARA EL DESARROLLO PROFESIONAL DOCENTE (PRODEP) 5247	A	0.00	0.00	0.00		0.00	0.00	0.00		0.00	0.00	0.00		0.00	0.00	0.00	
		R/M	0.00	0.00	0.00		0.00	0.00	0.00		0.00	0.00	0.00		0.00	0.00	0.00	
VVV	PROGRAMA FORTALECIMIENTO DE LA CALIDAD EDUCATIVA (PFCE) 5267	A	0.00	0.00	0.00		0.00	8.14	8.14		8.14	8.14	8.14		8.14	8.14	8.14	
		R/M	0.00	0.00	0.00		0.00	8.14	0.00		0.00	0.00	0.00		0.00	0.00	0.00	
VVV	AAA	A	0.00	0.00	0.00		0.00	0.00	0.00		0.00	0.00	0.00		0.00	0.00	0.00	
		R/M	0.00	0.00	0.00		0.00	0.00	0.00		0.00	0.00	0.00		0.00	0.00	0.00	
VVV	BBB	A	0.00	0.00	0.00		0.00	0.00	0.00		0.00	0.00	0.00		0.00	0.00	0.00	
		R/M	0.00	0.00	0.00		0.00	0.00	0.00		0.00	0.00	0.00		0.00	0.00	0.00	
SUMA DEL MES			0.00	2.36	1.18		0.79	8.93	0.00		0.00	0.00	0.00		0.00	0.00	0.00	
SUMAS ACUMULADAS			0.00	2.36	3.53		4.32	13.24	13.24		13.24	13.24	13.24		13.24	13.24	13.24	
ACUMULADO DEL TRIMESTRE					3.53			5.71			0.00				0.00		0.00	

Lic. Lino José González
Director de Administración y Servicios

Mtro. Adriano Méndez
Director de Planeación y Desarrollo Institucional

Mtro. Edelfonso Palermón Hernández Silva
Representante Legal y Encargado del Despacho de la Rectoría

RECURSOS FEDERALES QUE SE RECIBIERON INCLUYENDO SUBSIDIOS EXTRAORDINARIOS, EN EL ARTÍCULO 43 PEF DEL PRESENTE EJERCICIO, PRESENTARSE EN LAS FRACCIONES I Y II, ASÍ MISMO EL ÓRGANO DE CONTROL INTERNO DE LA INSTITUCIÓN SERÁ EL RESPONSABLE DE INFORMAR AL C. RECTOR (A) QUE SEA CORRECTA LA INFORMACIÓN RELATIVA AL DESARROLLO DE ESTE PROGRAMA DE LOS FONDOS DE LOS RECURSOS ASIGNADOS PEF EN EL PRESENTE EJERCICIO.

A "Acumulado"

R/M = Recursos Federales Mensuales (Subsidios Ordinario y Extraordinarios 2017)

RECURSOS FEDERALES QUE RECIBEN UNIVERSIDADES E INSTITUCIONES DE EDUCACIÓN MEDIA SUPERIOR Y SUPERIOR

Costo de la plantilla de personal

En términos del artículo 43, fracción II del Decreto de Presupuesto de Egresos de la Federación para el Ejercicio Fiscal 2017

La información presentada es acumulada al periodo que se reporta

Periodo de Abril - Junio / 2017

Fracción II

SEGUNDO TRIMESTRE 2017

Estructura de la Plantilla

Universidad/ Institución	Categoría	Tipo de personal	Costo unitario (pesos)			Número de plazas			Responsabilidad Federal	Ubicación	Costo total de la plantilla (en \$)			
			Abril	Mayo	Junio	Abril	Mayo	Junio			Abril	Mayo	Junio	Acumulado Abril a Junio

U. Intc. Maya de Quintana Roo

NO APLICA

DESTINO DE LOS RECURSOS FEDERALES QUE RECIBEN UNIVERSIDADES E INSTITUCIONES DE EDUCACIÓN MEDIA SUPERIOR Y SUPERIOR

En términos del artículo 43, fracción III, del Decreto de Presupuesto de Egresos de la Federación para el Ejercicio Fiscal 2017

Desglose del gasto corriente de operación

La información presentada es acumulada al periodo que se reporta

Abril - Junio 2017

Universidad / Institución	Programa	Fracción III									SEGUNDO TRIMESTRE 2017		
		Materiales y Suministros			Servicios Generales			Otros			ACUMULADO A JUNIO 2017		
		ABRIL	MAYO	JUNIO	ABRIL	MAYO	JUNIO	ABRIL	MAYO	JUNIO	Enero-Abril	Enero-Mayo	Enero-Junio
U. Intc. Maya de Quintana Roo	SUBSIDIOS FEDERALES PARA ORGANISMOS DESCENTRALIZADOS ESTATALES U006	228,261.00	179,960.00	0.00	556,739.00	605,040.00	0.00	0.00	0.00	0.00	4,317,500.00	5,102,500.00	5,102,500.00
✓✓✓	EXPANSIÓN DE LA EDUCACIÓN MEDIA SUPERIOR Y SUPERIOR U079							0.00	0.00	0.00	0.00	0.00	0.00
✓✓✓	PROGRAMA PARA EL DESARROLLO PROFESIONAL DOCENTE (PRODEP) 5247							0.00	0.00	0.00	0.00	0.00	0.00
✓✓✓	PROGRAMA FORTALECIMIENTO DE LA CALIDAD EDUCATIVA (PFCE) 5267		116,063.00			6,974,308.00		0.00	1,226,314.00	0.00	0.00	8,316,685.00	8,316,685.00
✓✓✓	AAA							0.00	0.00	0.00	0.00	0.00	0.00
✓✓✓	BBB							0.00	0.00	0.00	0.00	0.00	0.00
	SUMA DEL MES	228,261.00	295,023.00	0.00	556,739.00	7,579,348.00	0.00	0.00	1,226,314.00	0.00	4,317,500.00	13,419,185.00	13,419,185.00
	SUMAS ACUMULADAS	228,261.00	524,284.00	524,284.00	1,081,023.00	8,660,371.00	8,660,371.00	8,660,371.00	9,886,685.00	9,886,685.00	785,000.00	9,886,685.00	9,886,685.00
	ACUMULADO DEL TRIMESTRE			524,284.00		8,136,097.00			1,226,314.00				9,886,685.00



UNIVERSIDAD INTERCULTURAL MAYA DE QUINTANA ROO

DIRECCIÓN DE ADMINISTRACIÓN Y DE SERVICIOS

DEPARTAMENTO DE RECURSOS FINANCIEROS



ESTADO DE ORIGEN Y APLICACIÓN DE RECURSOS DEL 1 DE ABRIL AL 30 DE JUNIO DE 2017

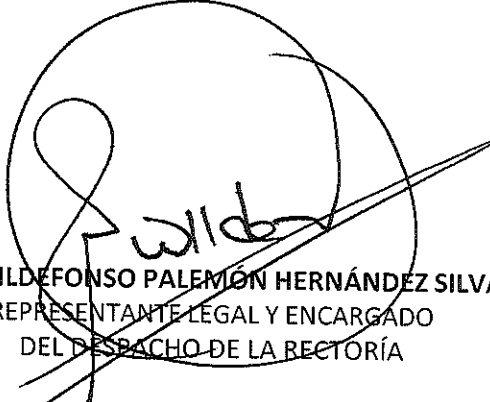
ORIGEN DE LOS RECURSOS

EXISTENCIA EN EFECTIVO Y EQUIVALENTES AL 31/MAR/17	26,107,582.61
INGRESOS POR VENTA DE BIENES Y SERVICIOS	130,750.00
PARTICIPACIONES Y APORTACIONES	1,500,000.00
TRANSFERENCIAS, ASIGNACIONES, SUBSIDIOS	18,445,350.48
INGRESOS FINANCIEROS	4,054.39
Disminuciones del Activo	36,589,851.87
Incrementos del Pasivo	10,838,230.54
TOTAL ORIGEN	\$ 93,615,819.89

APLICACIÓN DE LOS RECURSOS

SERVICIOS PERSONALES	6,076,935.62
MATERIALES Y SUMINISTROS	93,093.53
SERVICIOS GENERALES	2,206,626.55
AYUDAS SOCIALES	168,632.68
Incrementos del Activo	37,762,873.64
Disminuciones del Pasivo	10,281,289.66
EXISTENCIA EN EFECTIVO Y EQUIVALENTES AL 30/JUN/17	37,026,368.21
TOTAL APLICACIÓN	\$ 93,615,819.89


L.E.F. LINO JOSÉ GÓMEZ SALAZAR
DIRECTOR DE ADMINISTRACIÓN
Y SERVICIOS


M.C. ILDEFONSO PALEMÓN HERNÁNDEZ SILVA
REPRESENTANTE LEGAL Y ENCARGADO
DEL DESPACHO DE LA RECTORÍA



UNIVERSIDAD INTERCULTURAL MAYA DE QUINTANA ROO
DIRECCIÓN DE ADMINISTRACIÓN Y DE SERVICIOS
DEPARTAMENTO DE RECURSOS FINANCIEROS
ESTADO DE SITUACIÓN FINANCIERA (ANALÍTICO) AL 30 DE JUNIO DE 2017



ACTIVO		PASIVO	
ACTIVO CIRCULANTE		PASIVO CIRCULANTE	
EFFECTIVO		RETENCIONES Y CONTRIBUCIONES POR PAGAR A CORTO PLAZO	
--Caja General	115,801.00	--ISR Retenido por Salarios	11,440,273.35
BANCOS/TESORERÍA		--ISR Retenido por Asimilados a Salarios	1,529,775.43
--Bancomer 0155047994 Concentradora	6,110,544.99	--2% Sobre Nóminas	478,012.12
--Bancomer 0157190972 Estatal	39,672.87	--Cuotas al ISSSTE	604,573.77
--Bancomer 0178524963 Beca CONACYT	66,157.56	--ISR Retenido de Servicios Profesionales (10%)	200,119.96
--Bancomer 0157191235 Ing. Propios	1,024,223.00	--ISR Retenido Arrendamiento (10%)	34,500.41
--Bancomer 0180253804 PROMEP	911,906.57	--Sistema de ahorro para el retiro SAR	410,378.88
--Bancomer 0157189168	3,340,233.15	--Cuotas para la vivienda	185,256.63
--Bancomer 0184885449 Fondo Autobús	39,784.92	--Servicio de Administración Tributaria	3,119,752.94
--Bancomer 0157190670	246,902.50	OTRAS CUENTAS POR PAGAR A CORTO PLAZO	
--Bancomer 0157191499 Federal	699,540.07	--Francisco Javier Rosado May	274.73
--Bancomer 0170113107 FOMIX	32,565.59	--Pension Alimenticia	105,366.54
--Bancomer 0174267281 Infraestructura	1,164,458.88	--Javier Enoq Rivero Esquivel	450.00
--Bancomer 0176545122 Centro Evaluador	185,552.03	--José Ricardo Hernandez Gomez	3,150.00
--Bancomer 0191476297 Territorial	73,600.88	--Yuliana Margarita Santos Salgado	1,970.00
--Bancomer 0189352031 Agroecología	822,277.04	--Roland Ebel	300.00
--Bancomer 0191504495 PEEA	2,292.70	--Ildefonso Palemon Hernandez Silva	6,752.93
--Bancomer 0196819982 Nestlé	44,016.63	--Silvia Colli Sanchez	1,340.00
--Bancomer 0196204333 PADES	25,999.63	--Tomas de Jesus Canul Tec	1,373.50
--Bancomer Proveeduría SEDES	3,953.16	--Jean Luckson Pierre	2,650.70
--Bancomer 0196780237 Proexoees	2,378,187.34	--Lidia Esther Serralta Peraza	3,048.00
--Bancomer 0197635982 PROFOCIE	8,151,748.97	--Juan Ricardo Huchim Mis	520.00
--Bancomer 0197918399 Glee Gum	4,142.02	--Nelsy Fanny Jimenez Pat	800.00
--Bancomer 0197564295 Diplomado E.S.I.	141,874.79	--Jose Gaspar Cob Diaz	25.21
--Bancomer 0197730314 Proyecto Apis	102,181.00	--Fondo de Ahorro	245,729.86
--Bancomer 408596-5 Fideicomiso PIFI Cta. Puente	138.29	--Fondo de Ahorro Patrón	245,726.82
--Bancomer 0103579964 Apoyo a Centros y Organización	562,143.05	--Gobierno del Estado Libre y Soberano de Quintana R	37,164.17
--Bancomer 0103293823 SEDESOL Opciones Productivas	100.03	--Valeria Betzabé Cuevas Albarrán	3,650.00
--Bancomer 0107034733 Inclusión y Equidad 2016	1,885,822.84	--Ademar Pool Dzul	300.00
--Bancomer 0107158602 Desarrollo Científico	-	--Sergio Miguel de la Cruz Osorno	4,978.75
--Bancomer 0107446624 Centro de Innovación Desarrollo Apícola	7,460,842.53	--Delta Maria Diaz Balam	630.00
--Bancomer 0108539421 Convenio Fundación Bepensa	20,503.41	--Francisco Javier Moo Xix	150.00
--Bancomer 0110472905 Redes Tematicas 2017	1,369,200.77	--Miguel Angel Barrera Rojas	5,700.00
CUENTAS POR COBRAR A CORTO PLAZO		--Adriano Mex Puc	4,518.64
--CECS	35,263.49	--Margarita de Abril Navarro Favela	1,840.13
--KELLOGG	300.00	--Silvia del C. Barbosa Polanco	8,178.73
--Subsidios y Subvenciones	3,161,156.68	--Aportación voluntaria al SAR	8,419.46
DEUDORES DIVERSOS POR COBRAR A CORTO PLAZO		--Préstamo Fovissste	54,937.26
--Gobierno del Estado Libre y Soberano de Quintana R	4,205,975.57	--Prestamo Issste	53,654.79
--Ignacio Asuncion Cauich Suarez	1,002.80	--Maria Cristina Osorio Vázquez	419.00
--Ana Luisa Solis Acosta	2,000.00	--Deira Patricia Jimenez Balam	300.00
--Jean Luckson Pierre	70,152.94	--Olivia Hernández González	5,100.00
--Ildefonso Palemon Hernández Silva	1,316.06	--Maria Luisa Raygoza Alcocer	4,241.61


UNIVERSIDAD INTERCULTURAL MAYA DE QUINTANA ROO

DIRECCIÓN DE ADMINISTRACIÓN Y DE SERVICIOS

DEPARTAMENTO DE RECURSOS FINANCIEROS

ESTADO DE SITUACIÓN FINANCIERA (ANALÍTICO) AL 30 DE JUNIO DE 2017


--María Cristina Montejo Briceño	5,473.19	-	--David Elogio Tamayo Torres	750.00
--Hector Calix de Dios	5,045.28	-	--Dulce del Rosario Cobá Colli	600.00
--Jose Ricardo Hernández Gómez	70,000.00	-	--Cal. Angel	810.40
--Mario Baltazar Colli Colli	43,240.00	-	--Aurora Xolaipa Aroche	1,852.96
--Wildernain Villegas Carrillo	6,291.00	-	--Jose Rudier Lopez Hernandez	150.00
--Angel Abraham Ucan Dzul	5,001.61	-	--Juana Perfecta Jimenez Jimenez	5,184.00
--Maricela Sauri Palma	3,200.00	-	--Jorge Ismael Souza Cetina	300.00
--Jose Manuel Poot Cahun	499.90	-	--Sara Esperanza Sanz Reyes	900.00
--Luis Humberto Nah Molina	50.00	-	--Manuel Efraim Huchin Chan	300.00
--Edgar Antonio Ek Bolio	2,940.00	-	--Ana Luisa Solis Acosta	273.00
--Margarita de Abril Navarro Favela	24,997.62	-	--Mario Baltazar Colli Colli	30.67
--Oscar Lucan Parrao Rivero	300.00	-	--Donny Limber DE Atocha Brito May	1,500.00
--Lino José Gómez Salazar	20,575.00	-	--Maricela Sauri Palma	1,000.00
--Dorian Alejandro Uc Vega	7,400.00	-	--Alvaro Emmanuel Hidalgo Ku	74.45
--Hilario Poot Cahun	17,761.00	-	--Vianney Janice Cupiche Herrera	8,233.15
--Susanne Ann Kissman	26,730.00	-	--Florinda Sosa Castilla	87.00
--Marlene Margarita Chuc Maldonado	1,000.00	-	--Corporativo de Servicios Integrales de Quintana Ro	34,220.00
--Carlos Valentín Interián Sandoval	115,000.00	-	--Yolima del Carmen Olvera León	150.00
--Alina Dianela Ballote Blanco	5,200.00	-	--Cecilia del Socorro Medina Martín	3,000.00
--Abel Navarrete Benitez	6,000.00	-	--María De Jesús Méndez Aguilar	300.00
--José Guillermo Tafavera Lucero	115,673.34	-	--María Cristina Montejo Briceño	3,444.85
--Cecilia del Socorro Medina Martin	5,500.00	-	--José Eduardo Montalvo Pool	536.71
--Martha Veronica Ku Martinez	908.82	-	--Mario Antonio Suarez Cabañas	2,088.00
--Athan Nicholas Gene	0.15	-	--Máximo Moén Cano	8.31
--Manuela Dzul Batun	0.28	-	--Jesús Florentino Huchim Uacán	2,228.36
--Basilio Velazquez Chi	2,278.82	-	--Rosa Maria Kime Xicum	344.00
--Maria Cristina Dominguez Dominguez	0.67	-	--Juan Angel García Fernández	250.02
--Carmen Garcia Gomez	14.72	-	--Ucan Dzul Ángel Abraham	109.86
--Silvano Andres Ake Ramos	282.00	-	--Athan Nicholas Gene	150.00
--Damian Gaspar Caamal Borges	2.00	-	--Franco Monsreal José	300.00
--Ismael Briceño Mukul	24,793.99	-	--Dzul Batún Manuela	3,718.14
OTROS DERECHOS A RECIBIR EFECTIVO O EQUIVALENTES A		3,543.11	--Pérez García Ramón Eduardo	8,449.33
--Subsidio al Empleo	3,543.11		--Poot Meras Juan Claudio	150.00
ANTICIPO A PROVEEDORES POR ADQUISICIÓN DE BIENES Y		1,104,647.74	--Puc Hau Edwin Alejandro	300.00
--Geremias Chan Gongora	14,453.60		--Miguel Angel León Martínez	220.00
--IFEQroo	963,161.34		--Elda Argelia Rosado Sales	20,000.26
--Corporativo de Servicios Integrales	14,117.20		--Obras Civiles e Impermeabilizaciones SA de CV	2,211,417.26
--Elvira Gabriela Catzin Sosa	1,305.00		--Cámara Mexicana de la Industria de la Construcción	126,386.22
--Erick Jose Flota Alcocer	1,200.00		--Secretaría de Educación Pública	158,010.15
--Carmen Perez Mendoza	105,028.00		--Mauricio Parra Varguez	-
--Danny Francisco Gomez Cervera	5,382.60		--Cámara Mexicana de la Industria de la Construcción	50,554.50
Suma ACTIVO CIRCULANTE		46,127,884.09	--Inspección, Verificación y Vigilancia (0.5% al Mil	126,386.22
ACTIVO NO CIRCULANTE			Suma PASIVO CIRCULANTE	21,591,072.14
FIDEICOMISOS, MANDATOS Y CONTRATOS		8,130,325.10	TOTAL DE PASIVO	21,591,072.14
--Inversiones en Fideicomisos Públicos Financieros	8,130,325.10			



UNIVERSIDAD INTERCULTURAL MAYA DE QUINTANA ROO
 DIRECCIÓN DE ADMINISTRACIÓN Y DE SERVICIOS
 DEPARTAMENTO DE RECURSOS FINANCIEROS
 ESTADO DE SITUACIÓN FINANCIERA (ANALÍTICO) AL 30 DE JUNIO DE 2017



EDIFICIOS NO HABITACIONALES		59,540,337.20		HACIENDA PÚBLICA/PATRIMONIO CONTRIBUIDO		
--Edificios no residenciales	59,540,337.20			--APORTACIONES	55,444,498.07	
CONSTRUCCIONES EN PROCESO EN BIENES PROPIOS		32,557,570.29		Suma HACIENDA PÚBLICA/PATRIMONIO CONTRIBUIDO		55,444,498.07
--Edificación no Habitacional en Proceso	32,557,570.29			HACIENDA PÚBLICA /PATRIMONIO GENERADO		
MOBILIARIO Y EQUIPO DE ADMINISTRACIÓN		13,843,309.19		--RESULTADOS DEL EJERCICIO (AHORRO/ DESAHORRO)	12,828,489.03	
--Muebles de oficina y estantería	3,326,694.17			--RESULTADOS DE EJERCICIOS ANTERIORES	50,893,054.65	
--Muebles, excepto de oficina y estantería	139,032.96			Suma HACIENDA PÚBLICA /PATRIMONIO GENERADO		63,721,543.68
--Equipo de cómputo y de tecnología de la información	10,091,763.77			TOTAL DE PATRIMONIO		119,166,041.75
--Refacciones y accesorios mayores para equipo de co	56,980.72					
--Otros mobiliarios y equipos de administración	80,388.00					
--Línea blanca y electrodomésticos mayores	148,449.57					
MOBILIARIO Y EQUIPO EDUCACIONAL Y RECREATIVO		3,135,352.62				
--Equipos y aparatos audiovisuales	1,164,249.47					
--Aparatos deportivos	67,989.92					
--Cámaras fotográficas y de video	515,044.09					
--Otro mobiliario y equipo educacional y recreativo	1,303,359.03					
--Instrumentos musicales	84,710.11					
EQUIPO E INSTRUMENTAL MÉDICO Y DE LABORATORIO		2,607,165.21				
--Equipo médico y de laboratorio	2,157,766.20					
--Instrumental médico y de laboratorio	449,399.01					
VEHÍCULOS Y EQUIPO DE TRANSPORTE		3,876,130.62				
--Vehículos y equipo terrestre	2,762,243.54					
--Camiones y tracto camiones de carga	287,607.99					
--Otros equipos de transporte	826,279.09					
MAQUINARIA, OTROS EQUIPOS Y HERRAMIENTAS		224,930.17				
--Maquinaria y equipo agropecuario	32,746.62					
--Maquinaria y equipo industrial	12,823.05					
--Maquinaria y equipo de construcción	11,013.74					
--Sistemas de aire acondicionado, calefacción y de r	77,398.63					
--Equipo de comunicación y telecomunicación	12,088.50					
--Equipos de generación eléctrica, aparatos y acceso	64,060.84					
--Herramientas y máquinas-herramienta	14,798.79					
COLECCIONES, OBRAS DE ARTE Y OBJETOS VALIOSOS		831,524.90				
--Bienes artísticos, culturales y científicos	831,524.90					
LICENCIAS		1,976,971.37				
--Licencias informáticas e intelectuales	1,976,971.37					
DEPRECIACIÓN ACUMULADA DE BIENES INMUEBLES		30,361,765.72				
--Depreciación Acumulada de Edificios no Habitacionales	- 11,963,543.74					
DEPRECIACIÓN ACUMULADA DE BIENES MUEBLES						
--Depreciación Acumulada de Mobiliario y Equipo de	- 9,826,851.32					
--Depreciación Acumulada de Mobiliario y Equipo Ed	- 3,577,406.26					
--Depreciación Acumulada de Instrumental Médico y	- 2,171,838.89					
--Depreciación Acumulada de Equipo de Transporte.	- 2,725,522.15					
--Depreciación Acumulada de Maquinaria, otros Equi	- 96,603.36					
AMORTIZACIÓN ACUMULADA DE ACTIVOS INTANGIBLES		1,732,621.15				
--Amortización Acumulada de Licencias.	- 1,732,621.15					



UNIVERSIDAD INTERCULTURAL MAYA DE QUINTANA ROO
 DIRECCIÓN DE ADMINISTRACIÓN Y DE SERVICIOS
 DEPARTAMENTO DE RECURSOS FINANCIEROS
ESTADO DE SITUACIÓN FINANCIERA (ANALÍTICO) AL 30 DE JUNIO DE 2017



Suma ACTIVO NO CIRCULANTE

94,629,229.80

TOTAL DE ACTIVO

\$ 140,757,113.89

TOTAL DE PASIVO Y PATRIMONIO

\$ 140,757,113.89

[Handwritten Signature]
 D.F. LINO JOSÉ MARTÍNEZ SÁENZ
 JEFE DEL DEPARTAMENTO DE RECURSOS FINANCIEROS

[Handwritten Signature]
 M.C. ILDEFONSO PALEMÓN HERNÁNDEZ SILVA
 REPRESENTANTE LEGAL Y ENCARGADO DEL DESPACHO DE LA RECTORÍA

DESTINO DE LOS RECURSOS FEDERALES QUE RECIBEN LAS UNIVERSIDADES E INSTITUCIONES DE EDUCACIÓN MEDIA SUPERIOR Y SUPERIOR
En términos del artículo 43, fracción V, del Decreto de Presupuesto de Egresos de la Federación para el Ejercicio Fiscal 2017
Información sobre la matrícula de inicio y fin de cada ciclo escolar Abril-Junio 2017.

NÚMERO TOTAL DE ESTUDIANTES INSCRITOS Y REINSCRITOS POR GENERACIÓN Y POR CICLO ACADÉMICO


GENERACIÓN	CICLO ACADÉMICO								
	2013 P	2013 O	2014 P	2014 O	2015 P	2015 O	2016 P	2016 O	2017 P
Primera (2007-2011)	20 (9.13%)	12 (5.5%)	15 (7%)	6 (3%)	9 (4%)	2 (1%)	9 (4%)	1 (1%)	2 (1%)
Segunda (2008-2012)	54 (25.2%)	17 (8%)	21 (10%)	11 (5%)	13 (6%)	5 (2.3%)	13 (6%)	1 (1%)	6 (3%)
Tercera (2009-2013)	113(53.5%)	24 (11%)	27 (13%)	13 (6.2%)	11 (5%)	5 (2.4%)	6 (3 %)	1 (1%)	4 (2%)
Cuarta (2010-2014)	95 (62.1%)	88 (57%)	89 (58.2%)	31 (20%)	33 (22%)	11 (7.2%)	20 (13%)	7 (4.6%)	6 (4%)
Quinta (2011-2015)	130 (67%)	122 (63%)	121 (62%)	121 (62 %)	119 (61%)	30 (15 %)	29 (15%)	3 (1.5%)	14 (7%)
Sexta (2012-2016)	174 (85%)	156 (75%)	141 (69%)	136 (66%)	132 (64%)	128 (62%)	124 (60.5%)	23 (11%)	33 (16%)
Séptima (2013-2017)		157 (100%)	121 (77%)	101 (64%)	93 (59%)	90 (57%)	92 (58%)	86 (55%)	81 (52%)
Octava (2014-2018)				190 (100%)	136 (72%)	130 (68%)	117 (62%)	107 (56%)	100 (53%)
Novena (2015-2019)						300 (100%)	206 (69%)	171 (57%)	163 (54%)
Decima (2016-2020)								244 (100%)	180 (74%)
Total	586	576	535	609	546	701	616	644	589

Los datos en paréntesis de la fila de cada generación indican el % con respecto al número de inscritos, por generación, en su primer semestre.

Ciclos académicos por año: O= Otoño

P= Primavera

Elaboró


Lic. Claudia Beatris Poot Moo
Analista de Admón. Escolar y Servicios
Estudiantiles

Revisó


Lic. Javier E. Rivero Esquivel
Jefe de Administración Escolar y Servicios Estudiantiles